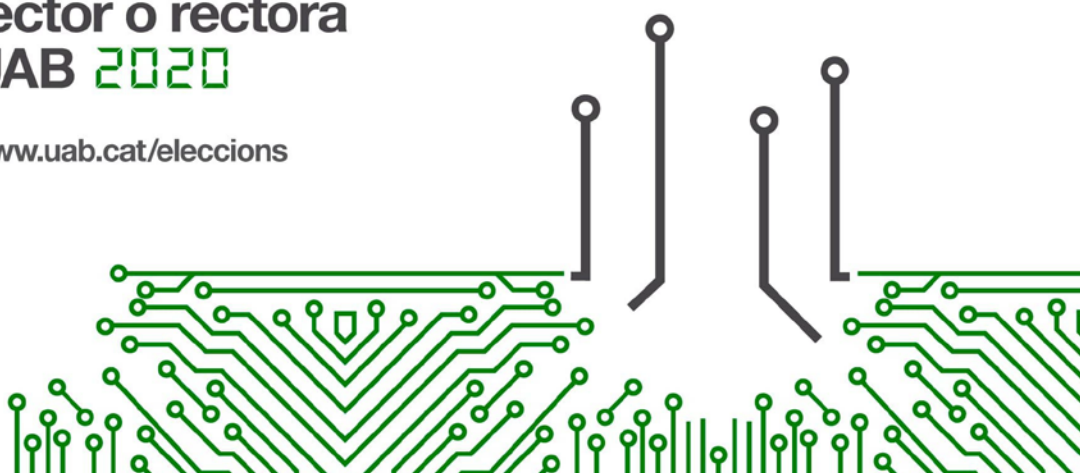


- [Proclamació de rector per la Junta Electoral General](#)
- [Resultats](#)
- [Dades de participació](#)

27 i 28 d'octubre de 2020

Eleccions a
rector o rectora
UAB 2020

www.uab.cat/eleccions



RESULTATS DEFINITIUS

Proclamació de rector per la Junta Electoral General



El 30 d'octubre de 2020, la Junta Electoral General ha proclamat rector de la UAB el doctor Francisco Javier Lafuente Sancho, catedràtic d'Enginyeria Química, a partir dels resultats definitius de les eleccions que van tenir lloc els dies 27 i 28 d'octubre.

La participació global ha estat d'un 11,47% (4.405 vots emesos).

Per sectors, en el sector A han votat 868 electors (un 67,44% del total), amb 674 vots al candidat; al sector B, 612 (un 20,39%), amb 432 vots al candidat; al sector C, 2.117 (un 6,62%), amb 1.336 vots al candidat; i al sector D, 808 (un 37,92%), amb 428 vots al candidat.

Catedràtic d'enginyeria química

Francisco Javier Lafuente (Barcelona, 1960), catedràtic del Departament d'Enginyeria Química, Biològica i Ambiental, es va llicenciar a la UAB en ciències químiques, en l'especialitat de química tècnica, el 1982, i es va doctorar *cum laude* en enginyeria química el 1988, sota la direcció dels catedràtics Manel Poch (UdG) i Carles Solà (UAB).

És director del Grup de Recerca en Tractament Biològic d'Efluentes Líquids i Gasosos, Eliminació de Nutrients, i Compostos Orgànics Volàtils i Olors (GENOCOV), i director del centre de transferència tecnològica de la xarxa TECNIO de la Generalitat de Catalunya Centre Tecnològic per al Tractament Integral de les Emissions Gasoses, Efluentes Líquids i Residus Sòlids (BIO-GLS). Lafuente ha treballat al Massachusetts Institute of Technology (MIT) de Boston, a l'Institut National Polytechnique de Grenoble (INP), a la Universitat de Califòrnia (UC) i a l'Illinois Institute of Technology (IIT) de Chicago.

La seva recerca s'ha centrat en l'aplicació de sistemes biològics al tractament d'efluents contaminats. És autor de 141 publicacions en revistes indexades amb més de 3.500 citacions i ha dirigit 12 tesis doctorals i nombrosos projectes de final de carrera. Ha creat també dues empreses derivades (spin-off) de caràcter ambiental per a l'aplicació de tecnologies capdavanteres al tractament d'efluents. Pel que fa a la gestió, ha estat director de grup de recerca, director de Departament, i vicerector d'Innovació i Projectes Estratègics des de 2016.

Resultats

Sectors	Electors	Vots a Dr. Lafuente	Vots en blanc	Total vots vàlids	Participació %	% vots a Dr. Lafuente	% vots en blanc
Sector A	1.287	674	194	868	67,44	77,65	22,35
Sector B	3.002	432	180	612	20,39	70,59	29,41
Sector C	31.978	1.336	781	2.117	6,62	63,11	36,89
Sector D	2.131	428	380	808	37,92	52,97	47,03

COEFICIENT DE PONDERACIÓ

Sectors	Vots vàlids		Total vots vàlids	Coeficient de ponderació
	Vots a Dr. Lafuente	Vots en blanc		
Sector A	674	194	868	2,5882
Sector B	432	180	612	0,6478
Sector C	1.336	781	2.117	0,6242
Sector D	428	380	808	0,5452
TOTAL	2.870	1.535	4.405	

VOTS PONDERATS

Sectors	Dr. Lafuente
Sector A	1.744,45
Sector B	279,85
Sector C	833,93
Sector D	233,35
TOTAL	3.091,58

La comunitat universitària es divideix, a efectes electorals, en quatre sectors:

SECTOR A: Professorat doctor amb vinculació permanent a la Universitat.

SECTOR B: Resta de personal acadèmic i el personal investigador en formació que exerceixi funcions de docència.

SECTOR C: Estudiants de grau i postgrau.

SECTOR D: Personal d'administració i serveis.

En les eleccions a rector o rectora, el vot a candidatura, vàlidament emès per cada un dels sectors de la comunitat universitària, **es pondera**, segons el que disposa la Llei orgànica d'universitats, de la forma següent: **sector A, un 51% , sector B, un 9%; sector C, un 30%; i sector D, un 10%.**

Participació per sectors:

Sectors	Electors	Votants	Participació %
Sector A	1.287	868	67,44
Sector B	3.002	612	20,39
Sector C	31.978	2.117	6,62
Sector D	2.131	808	37,92
Total	38.398	4.405	11,47

SECTOR A: Professorat doctor amb vinculació permanent a la Universitat

SECTOR B: Resta de personal acadèmic i el personal investigador en formació que exerceixi funcions de docència

SECTOR C: Estudiants de grau i postgrau

SECTOR D: Personal d'administració i serveis

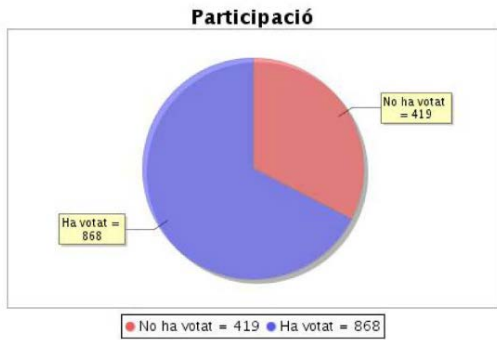
TOTAL

Votants que han votat	Nombre de Votants Autoritzats	%
4405	38398	11,47%



SECTOR A

Votants que han votat	Nombre de Votants Autoritzats	%
868	1287	67,44%



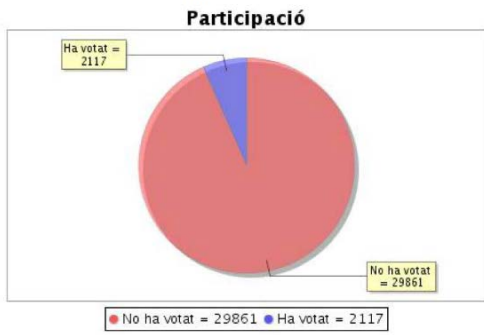
SECTOR B

Votants que han votat	Nombre de Votants Autoritzats	%
612	3002	20,39%



SECTOR C

Votants que han votat	Nombre de Votants Autoritzats	%
2117	31978	6,62%



SECTOR D

Votants que han votat	Nombre de Votants Autoritzats	%
808	2131	37,92%

