

[Proclamació de rector per la Junta Electoral General](#)

[Segona volta: 6 i 7 de novembre](#)

- [Candidatures](#)
- [Resultats](#)
- [Dades de Participació](#)

[Primera volta: 29 i 30 d'octubre](#)

- [Candidatures](#)
- [Resultats](#)
- [Dades de Participació](#)

**Eleccions a
rector o rectora
UAB 2024**



Proclamació de rector

Javier Lafuente, catedràtic d'Enginyeria Química, va ser proclamat el 12 de novembre per la Junta Electoral General com a rector de la UAB en guanyar la segona volta de les eleccions a aquest càrrec.

La candidatura del Dr. Lafuente va obtenir un 50,24% del vot ponderat, mentre que la candidatura de la Dra. Carme Miralles, catedràtica de Geografia Humana, va assolir un 49,76%.

Javier Lafuente, rector des del 2020

Javier Lafuente Sancho és catedràtic d'Enginyeria Química al Departament d'Enginyeria Química, Biològica i Ambiental de la Universitat Autònoma de Barcelona, on es va incorporar com a professor ajudant el 1984. Va començar fent classes a la Facultat de Ciències i, posteriorment, ha impartit docència a l'Escola d'Enginyeria. Té sis trams de recerca estatals i un tram de transferència estatal, set trams docents autonòmics i quatre trams de gestió. L'any 2020, en les anteriors eleccions, va ser elegit rector de la UAB.



Segona Volta

En absència d'una majoria absoluta en la primera volta, la Junta Electoral General va activar els mecanismes per dur a terme una **segona votació**, tal com **estableix l'article 42 del Reglament Electoral**.

Aquesta segona volta es va realitzar entre els dos candidats que havien obtingut el nombre més alt de vots ponderats en la primera fase. En aquesta ronda, es va proclamar rector el candidat que va obtenir la majoria simple de vots, aplicant les mateixes ponderacions definides a l'article 41.

Candidatures de la segona volta



Dr. Javier Lafuente Sancho
Catedràtic d'Enginyeria Química



Dra. Carme Miralles Guasch
Catedràtica de Geografia Humana

Resultats segona volta

COEFICIENT DE PONDERACIÓ

Sectors	Vots vàlids			Total vots vàlids	Coeficient de ponderació
	Vots candidatura Dr.Lafuente	Vots candidatura Dra.Miralles	Vots en blanc		
Sector A	490	502	74	1.066	3,7528
Sector B	419	718	47	1.184	0,5963
Sector C	2.347	1.754	151	4.252	0,5534
Sector D	530	649	163	1.342	0,5845
TOTAL	3.786	3.623	435	7.844	

VOTS PONDERATS

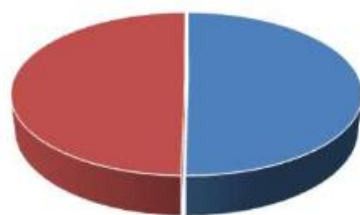
Sectors	Vots candidatura Dr.Lafuente	Vots candidatura Dra.Miralles
Sector A	1.838,87	1.883,91
Sector B	249,85	428,14
Sector C	1.298,83	970,66
Sector D	309,79	379,34
TOTAL	3.697,34	3.662,05

Total vots ponderats a candidatures

7.359,39

Percentatge de vot ponderat a candidatures	Dr. Javier Lafuente Sancho	Dra. Carme Miralles Guasch
		50,24

Percentatge de vot ponderat a candidatures



■ Dr. Javier Lafuente Sancho ■ Dra. Carme Miralles Guasch

Sector A: Professorat doctor amb vinculació permanent a la Universitat
 Sector B: Resta de personal acadèmic i el personal investigador en formació
 Sector C: Estudiants de grau i postgrau
 Sector D: Personal tècnic, de gestió i d'administració i serveis

En les eleccions a rector o rectora, el vot a candidatura, vàlidament emès per cada un dels sectors de la comunitat universitària, es pondera, segons el que disposa la normativa vigent, de la forma següent: sector A, un 51% , sector B, un 9%; sector C, un 30%; i sector D, un 10%

Participació de la segona volta

Participació per sectors:

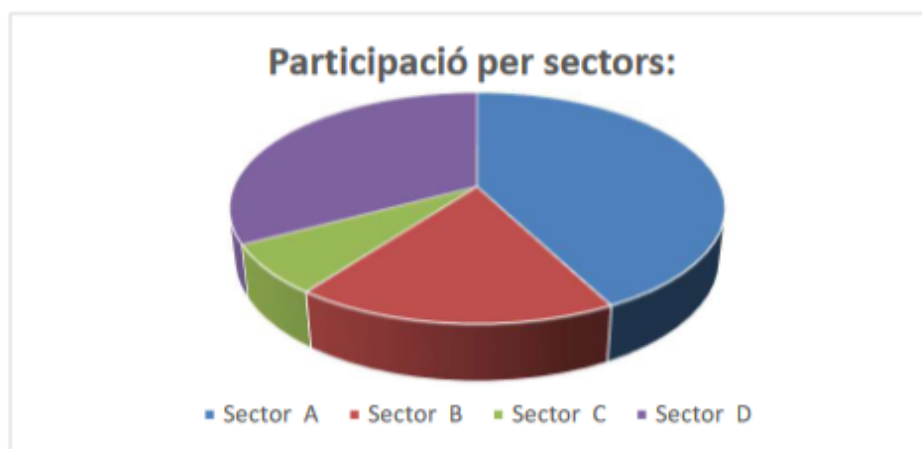
Sectors	Electors	Votants	Participació %
Sector A	1.314	1.066	81,13
Sector B	3.477	1.184	34,05
Sector C	32.022	4.252	13,28
Sector D	2.134	1.342	62,89
Total	38.947	7.844	20,14

Sector A: Professorat doctor amb vinculació permanent a la Universitat

Sector B: Resta de personal acadèmic i el personal investigador en formació

Sector C: Estudiants de grau i postgrau

Sector D: Personal tècnic, de gestió i d'administració i serveis



Primera Volta

D'acord amb l'**article 42 del Reglament Electoral**, la Junta Electoral General va analitzar els resultats de la primera volta de votació per procedir, si era possible, a la proclamació de rector o rectora. En aquesta fase, per tal que un candidat pogués ser proclamat, era necessari que assolís la majoria absoluta dels vots ponderats, segons el **procediment establert als articles 29 a 32**.

Com que cap candidatura no va aconseguir aquesta majoria absoluta, la Junta Electoral no va poder procedir a la proclamació directa i es va requerir una segona votació. **Això va implicar que els dos candidats amb més vots ponderats en la primera volta van passar a una segona volta per determinar qui seria finalment proclamat rector o rectora.**

Candidatures de la primer volta



Dr. Javier Lafuente Sancho
Catedràtic d'Enginyeria Química



Dra. Carme Miralles Guasch
Catedràtica de Geografia Humana



Dr. Hèctor Sala Lorda
Catedràtic d'Economia Aplicada

Resultats primera volta

COEFICIENT DE PONDERACIÓ

Sectors	Vots vàlids				Total vots vàlids	Coeficient de ponderació
	Vots candidatura Dra.Miralles	Vots candidatura Dr.Lafuente	Vots candidatura Dr.Sala	Vots en blanc		
Sector A	366	351	340	32	1.089	3,6098
Sector B	516	296	265	33	1.110	0,6250
Sector C	1.397	1.379	1.244	137	4.157	0,5563
Sector D	424	347	483	98	1.352	0,5701
TOTAL	2.703	2.373	2.332	300	7.708	

VOTS PONDERATS

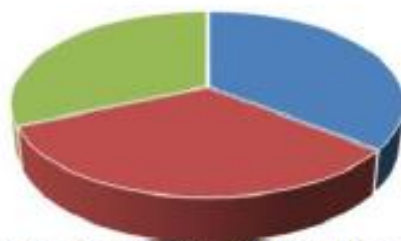
Sectors	Vots candidatura Dra.Miralles	Vots candidatura Dr.Lafuente	Vots candidatura Dr.Sala
Sector A	1.321,19	1.267,04	1.227,33
Sector B	322,50	185,00	165,63
Sector C	777,15	767,14	692,04
Sector D	241,72	197,82	275,36
TOTAL	2.662,56	2.417,00	2.360,36

Total vots ponderats a candidatures

7.439,92

Percentatge de vot ponderat a candidatures	Vots candidatura Dra.Miralles	Vots candidatura Dr.Lafuente	Vots candidatura Dr.Sala
		35,79	32,49

Percentatge de vot ponderat a candidatures



- Vots candidatura Dra.Miralles
- Vots candidatura Dr.Lafuente
- Vots candidatura Dr.Sala

Sector A: Professorat doctor amb vinculació permanent a la Universitat

Sector B: Resta de personal acadèmic i el personal investigador en formació

Sector C: Estudiants de grau i postgrau

Sector D: Personal tècnic, de gestió i d'administració i serveis

En les eleccions a rector o rectora, el vot a candidatura, vàlidament emès per cada un dels sectors de la comunitat universitària, es pondera, segons el que disposa la normativa vigent, de la forma següent: sector A, un 51% , sector B, un 9%; sector C, un 30%; i sector D, un 10%

Participació de la primera volta

Participació per sectors:

Sectors	Electors	Votants	Participació %
Sector A	1.314	1.089	82,88
Sector B	3.477	1.110	31,92
Sector C	32.022	4.157	12,98
Sector D	2.134	1.352	63,36
Total	38.947	7.708	19,79

Sector A: Professorat doctor amb vinculació permanent a la Universitat

Sector B: Resta de personal acadèmic i el personal investigador en formació

Sector C: Estudiants de grau i postgrau

Sector D: Personal tècnic, de gestió i d'administració i serveis

